

PROPOSTA DIDÀCTICA





TÍTOL DE L'OBRA:

AUTORS:

IL·LUSTRADORA:

EDICIONS BROMERA

COL·LECCIÓ: NÚM.:

ACTIVITATS



1. Marca la resposta correcta.

- El narrador de la història és...
 - ☐ Helena, l'amiga de Martí.
 - ☐ Martí.
- El senyor Cantalombardi és...
 - ☐ Un veí d'Helena.
 - ☐ El professor de Ciències de l'escola.
- L'acció passa en...
 - ☐ Un hivernacle i la platja.
 - ☐ Un hivernacle i la muntanya.



2. De què tracta el llibre? Tria la resposta més adequada.

- ☐ L'amistat i els veïns.
- ☐ Les plantes: com són, per a què les utilitzem...
- ☐ Els invents del senyor Cantalombardi.



3. Escribe un títol diferent per a la història i dibuixa en un full a part una coberta apropiada per a aquest nou títol.

.....





4. Copia el dibuix del senyor Cantalombardi de la pàgina 19 del llibre i després retoca'l per a convertir-lo en una dona. Quin nom li posaries al nou personatge?

Li posaria

.....

perquè

.....


.....

.....



5. Completa amb la paraula que millor explique la relació que hi ha entre els personatges.

veïns amics nòvies





6. Copia quatre expressions o frases fetes de les pàgines 12 i 13 del llibre.



7. Completa l'esquema amb el nom dels aliments següents.

Poma cigró encisam meló arròs pa
 llentilles tomaca pèsol bajoques cirera fesol

Les plantes ens proporcionen aliments

Hortalisses	
Llegums	
Cereals	
Fruites	




8. Relaciona cada grup de plantes amb allò que ens proporcionen.

Clavell, rosa i margarida •
 Pera, plàtan i Carlota •
 Pi, carrasca i garrofera •

• Vitamines
 • Decoració
 • Ombra



9. Explica què és la fotosíntesi. Pots fixar-te en l'explicació del senyor Cantalombardi.






10. Pregunta als teus pares quines herbes aromàtiques utilitzen per a cuinar i marca-les en la llista.




- ☐ llorer
- ☐ herba-sana
- ☐ orenga
- ☐ romaní
- ☐ timó
- ☐ pebrella
- ☐ safrà
- ☐ menta
- ☐ fenoll




11. Busca informació i dibuixa ací estes plantes aromàtiques.




menta



timó



romaní



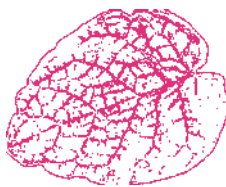
espígol



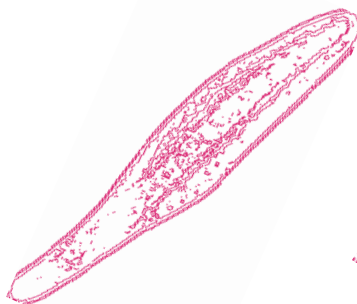
12. Ara pinta estes fulles que pertanyen a les plantes aromàtiques anteriors, fixa't en la forma tan diferent que tenen i escriu baix el nom de cada planta.



.....



.....




.....




.....




13. Repassa les diferències entre herbes, arbustos i arbres, dibuixa'n un de cada i escriu-ne el nom.



.....



.....



.....



14. Completa amb la paraula correcta.

estams estigma pol·len ovari òvuls

Les parts femenines de la flor són l'....., els i l'.....
La part masculina són els, que a l'extrem tenen el



15. Com ajudes la natura si recicles el paper usat? Marca les opcions correctes.

- ☐ S'estalvia energia i aigua i, per tant, es contamina menys.
- ☐ No ajuda gens. No cal reciclar-lo.
- ☐ No es talen arbres perquè es fabrica paper a partir del paper reciclat.
- ☐ Si no tires els papers a terra, millor.



16. Busca en el diccionari la paraula fètil i explica el significat de sòl fètil.

Fètil:

.....

.....

Sòl fètil:

.....

.....



17. Quina és la paraula definida? Completa.

–Animal que ajuda a la pol·linització:

–Tipus de reproducció de les plantes amb flor:

–Primer ha sigut flor:

–És imprescindible per a la vida de les plantes:



18. Conta com t'has sentit mentre llegies el llibre i explica per què creus que ha sigut així.

.....

.....

.....

.....



19. Explica què t'ha agradat més de la narració.

.....

.....

.....

.....

.....




20. Puntua el llibre de l'1 al 5 segons quant t'haja agradat llegir-lo.

Poc

1	2	3	4	5
---	---	---	---	---

 Molt





Bufa, quin paisatge!

Un bosc tarda centenars i a vegades milers d'anys a créixer, però pot desaparèixer en poc de temps per culpa d'un incendi o per les necessitats de l'home. El senyor Cantalombardi té la solució perquè la Terra no es convertisca en un desert. T'agradaria conèixer-la? Aleshores, amb Martí i Helena, hauràs d'acompanyar-lo en una excursió a través de la muntanya.

Amb el senyor Cantalombardi aprendràs

Què són les plantes
 Com es classifiquen: herbes, arbustos i arbres
 La reproducció de les plantes: què és la pol·linització
 Com s'alimenten: què és la fotosíntesi
 Quins són els beneficis de les plantes
 La importància del sòl
 Com es defensen les plantes

