



# EUREKA

CUADERNO DE ACTIVACIÓN DE LA INTELIGENCIA



**AlgaR**  
EDITORIAL



¿Conoces a Lola, Pepe y Samir? Estos son los nombres de los amigos que te acompañarán a lo largo de todo el cuaderno. Y así son ellos:



**Nombre:** Lola  
**Edad:** 5 años  
**Lugar de nacimiento:** Valencia  
**Habilidades:** le gusta resolver enigmas, tiene muchos amigos.  
**Aficiones:** jugar al fútbol y tocar el piano.  
**Personas significativas:** su hermano Pepe, su abuela.



**Nombre:** Pepe  
**Edad:** 8 años  
**Lugar de nacimiento:** Valencia  
**Habilidades:** baila y canta muy bien, le gusta practicar juegos de mesa.  
**Aficiones:** tocar la guitarra, bailar *hip-hop* y jugar al ping-pong.  
**Personas significativas:** su padre, su amigo Samir.



**Nombre:** Samir  
**Edad:** 8 años  
**Lugar de nacimiento:** Orán (Argelia)  
**Habilidades:** cantar, jugar al fútbol.  
**Aficiones:** jugar al fútbol y construir aviones de papel.  
**Personas significativas:** su abuelo, su amigo Pepe.

### 1. Lee con atención las fichas de los personajes y sigue las instrucciones.


- Subraya el nombre del que juega al fútbol.
- Rodea el nombre que tiene más letras.
- Tacha la segunda letra del nombre del niño que hace aviones de papel.
- Tacha la primera letra del nombre de la hermana de Pepe.
- Subraya la ciudad europea y rodea la ciudad africana que aparecen en las descripciones.



### 2. Colorea los dibujos de la página anterior según estos datos.

- Pepe tiene el pelo castaño y los ojos verdes. Viste camiseta azul y gorra verde.
- Lola es castaña, de piel morena y ojos marrones. Viste de color violeta.
- Samir es moreno, con los ojos negros y el pelo negro y rizado. Tiene la piel bastante morena. Lleva una camisa de color verde claro.

### 3. Observa a la familia de Pepe y Lola.



### 4. Completa las siguientes relaciones de parentesco.

- Pepe es el ..... de Jorge.                      Andrea es la ..... de Loli.  
 Alberto es el ..... de Jorge.                      Jorge es el ..... de Andrea.  
 Lola es la ..... de Pepe.                              Loli es la ..... de Jorge.

### 4. Diseña tu propio árbol genealógico. Utiliza un esquema parecido al de la actividad anterior, a partir del cual puedes añadir o quitar cuadros en función de las personas que componen tu familia.



1. Samir tiene más amigos que Pepe, y Pepe tiene más amigos que Lola.

- ¿Quién tiene más amigos de los tres? .....
- ¿Quién tiene menos amigos? .....

2. Samir tiene 26 cromos; Pepe tiene 28 cromos; Lola tiene más cromos de Samir y menos que Pepe.

Lola tiene ..... cromos.

3. En la piñata del cumpleaños de Pepe, Samir ha cogido 8 caramelos, Lola 9 y Pepe sólo 4.

- Formula una pregunta para que la respuesta sea «21 caramelos».  
.....
- Formula una pregunta para que la respuesta sea «12 caramelos».  
.....
- ¿Cómo los podrían repartir para tener todos el mismo número de caramelos?  
.....

4. Samir y Lola van al quiosco. Samir tiene un billete de 10 euros y Lola tiene varias monedas de 1 euro. ¿Quién puede comprar más cosas?

Razona la respuesta:  
.....  
.....  
.....






5. Sabemos que Pepe es el hermano mayor de Lola y que sus padres se llaman Andrea y Jorge. Responde si es verdadero o falso.


|                                   |  |
|-----------------------------------|--|
| Lola nació antes que Pepe.        |  |
| Lola tiene menos años que Andrea. |  |
| Jorge es mayor que Pepe.          |  |
| Pepe nació antes que Andrea.      |  |






1. Aquí tienes parte de las herramientas de trabajo que utilizan los familiares de Pepe y Lola. Acaba los dibujos.



2. Rodea los tres elementos que sean exactamente iguales que los del modelo.



3. Copia los símbolos del cuadro de la izquierda en el de la derecha en la misma posición.



4. Copia los dibujos con la ayuda de la cuadrícula.

