

# Cuaderno de Vacaciones



**1. Escriu una paraula que comence per cada una de les lletres de l'alfabet.**

A .....	G .....	M .....	S .....	Y .....
B .....	H .....	N .....	T .....	Z .....
C .....	I .....	O .....	U .....	
D .....	J .....	P .....	V .....	
E .....	K .....	Q .....	W .....	
F .....	L .....	R .....	X .....	

**2. Encercla les paraules que contenen dígrafs.**

carabassa	castanya	xiqueta	carretera
fletxa	botella	cara	platja
taula	jersei	metge	diccionari

**3. Ordena alfabèticament les paraules de l'activitat anterior.**

1. ....	4. ....	7. ....	10. ....
2. ....	5. ....	8. ....	11. ....
3. ....	6. ....	9. ....	12. ....

**4. Escriu les lletres que falten per a completar aquestes paraules relacionades amb el món dels llibres.**

			R			T		→ persona que escriu llibres.
	L		B			R		→ botiga on es venen llibres.
		C				R		→ persona que llig.
	I						C	→ lloc on hi ha llibres ben ordenats i col·locats a fi que la gent els pugua consultar o llegir.



### 1. Completa.

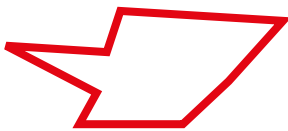
10 unidades = ..... decena    100 unidades = ..... decenas    1 centena = ..... unidades

### 2. Ordena de menor a mayor los siguientes números usando el signo <.

1.205    1.100    1.459    1.845    1.056    1.698    1.345

.....


### 3. Escribe los nombres de estas líneas.



.....  
.....



.....  
.....




.....  
.....




.....  
.....

### 4. Completa las fracciones.



3 decímetros  $\rightarrow \frac{3}{10} \rightarrow 0,3$



..... decímetros  $\rightarrow \frac{\dots}{\dots} \rightarrow \dots$



..... decímetros  $\rightarrow \frac{\dots}{10} \rightarrow \dots$



..... decímetros  $\rightarrow \frac{\dots}{\dots} \rightarrow \dots$

### 5. Completa las series.



**1. Lee y clasifica las palabras con r que hay en el siguiente texto.**

La carretera que llevaba al restaurante tenía muchas curvas. Mi hermana Laura se mareó y tuvimos que parar en el arcén un rato. Cuando se recuperó, retomamos la marcha y, aun así, llegamos a la hora acordada.

r suave	r fuerte
.....	.....
.....	.....
.....	.....

**2. Escribe los signos ¡ ! y ¿ ? que faltan.**

- ..... Ni se te ocurra moverte.....
- ..... Por qué.....
- ..... Porque justo a tu derecha hay una rata enorme.....
- ..... Pues asústala cuanto antes, por favor.....



**3. Rellena esta ficha de libro con los datos del último que hayas leído.**

Título:	Autor/a:
Ilustrador/a:	Editorial:
Año de publicación:	
Género: <input type="checkbox"/> poesía <input type="checkbox"/> novela <input type="checkbox"/> teatro	
Número de páginas:	
Resumen del argumento:	
.....	
.....	

**4. Escribe varios mensajes en estos pósits destinados a un familiar.**

.....

.....

.....

.....

.....

.....

.....

.....

.....

.....

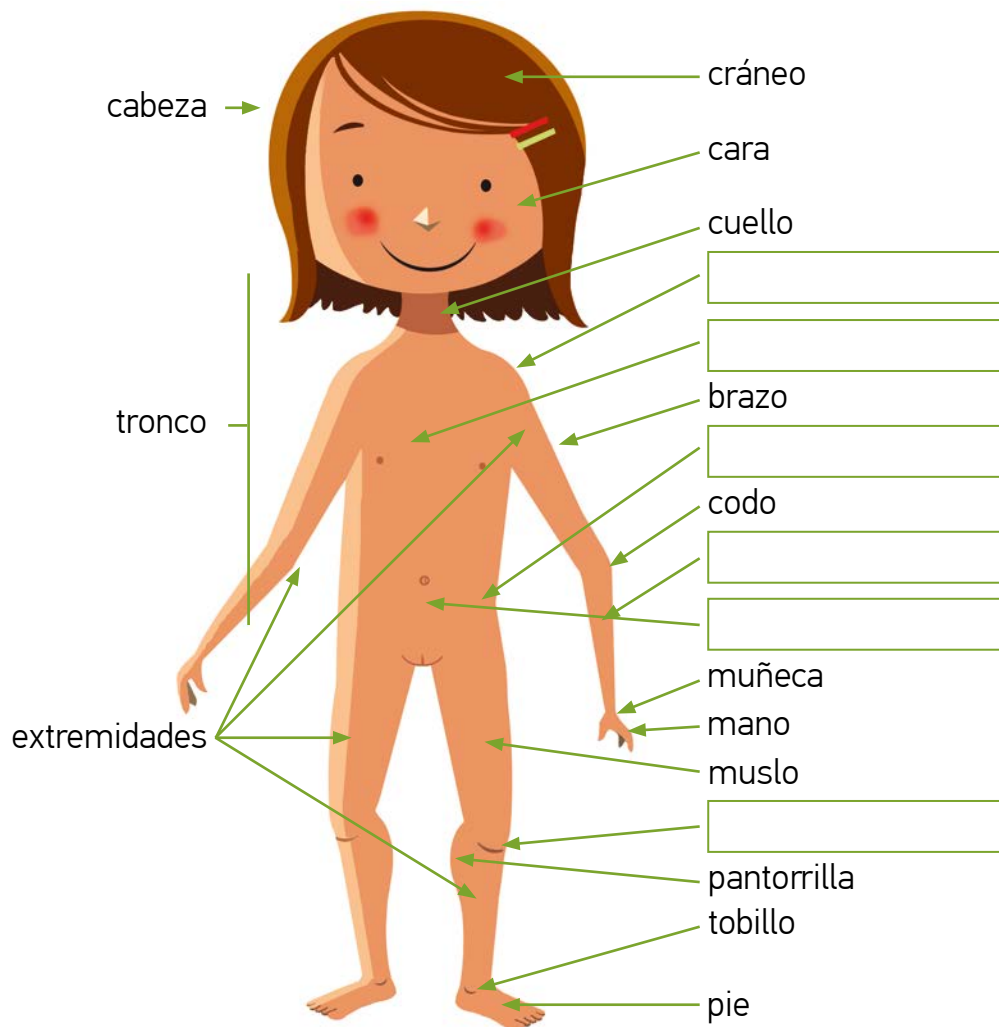
.....

.....



**1. Completa el dibujo con los nombres de las partes del cuerpo que faltan.**

cadera rodilla tórax hombro abdomen antebrazo



**2. Clasifica los nombres de estos huesos según la parte del cuerpo donde se encuentran.**

fémur cráneo cúbito peroné radio mandíbula tibia húmero

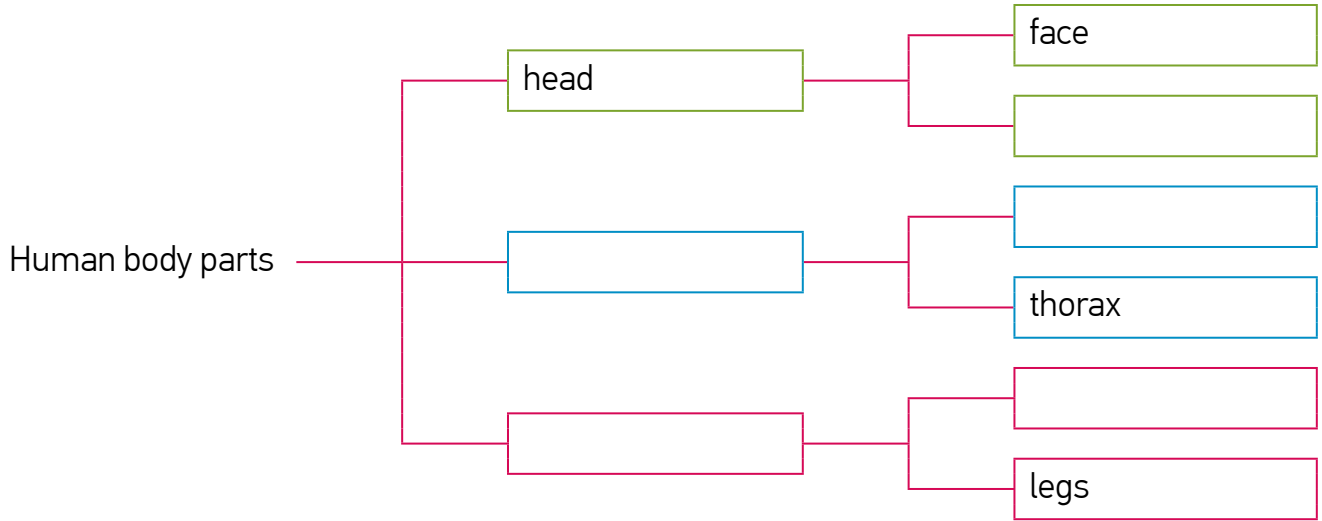
Cabeza	Brazo	Pierna
.....	.....	.....
.....	.....	.....

**3. Relaciona los siguientes órganos con los sistemas a los que pertenecen.**

- |  |                                 |
|--|---------------------------------|
| Lengua, estómago e intestino grueso •  | • Sistema urinario              |
| Testículos y escroto •                 | • Sistema circulatorio          |
| Fosas nasales, faringe y laringe •     | • Sistema reproductor masculino |
| Ovarios, útero, vagina y vulva •       | • Sistema respiratorio          |
| Corazón, arterias, venas y capilares • | • Sistema digestivo             |
| Riñones, uréteres, vejiga y uretra •   | • Sistema reproductor femenino  |

**1. Fill in the gaps with these words. Colours can help you.**

arms skull abdomen torso extremities



**2. Match.**

hearing •

• nose •



smell •

• mouth •



touch •

• ear •



taste •

• eye •



sight •

• hand •



**3. Order the letters in colour to form words.**

• The part of your body where your arm is connected.

HOUSLEDR .....  
 NKEE .....

• The joint or region in the middle part of the human leg.

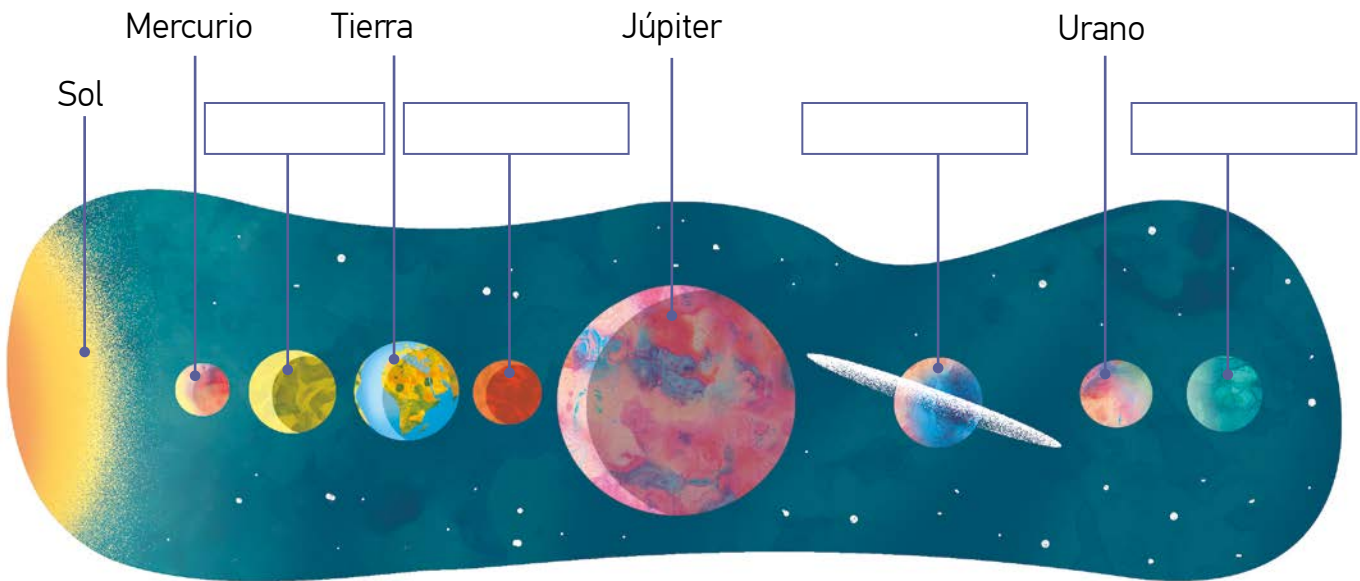
IBCPES .....

• A large muscle of the front of the upper arm.

IBCPES .....



## 1. Completa el dibujo con los planetas que faltan.



## 2. Indica a qué estación corresponde cada una de las siguientes descripciones.

- Hace calor. Los árboles están cubiertos de hojas. Los días son más largos. → .....
- Muchos árboles se quedan sin hojas. Hace más frío. Los días son más cortos. → .....
- Los campos se llenan de flores e insectos. Los árboles tienen hojas nuevas. → .....
- Comienza a refrescar. Caen las hojas de los árboles. Es época de lluvias. → .....

## 3. Relaciona y completa el dibujo con las partes que faltan.

hidrosfera   núcleo   corteza   atmósfera   manto superior

- La atmósfera... • es la parte sólida de la Tierra.
- La geosfera... • está formada por los océanos, mares, ríos y lagos.
- La hidrosfera... • es la capa gaseosa que rodea la Tierra.

CAPAS DE LA TIERRA

