

# Va de bo!

**Nivell elemental** de valencià (B1)



Adequat a les noves proves de la JQCV  
Adaptat al Marc Europeu Comú de Referència

Inclou CD amb  
Recursos sonors i Solucionaris



Universitat  
d'Alacant

materials educatius  
para les escoles valencianes  
**bromera.txt**



# Unitat 1

Qui no té faena, Déu li'n dóna







Episodi

1

**EN AQUEST EPISODI APRENDRÀS...**

- A demanar i donar informació sobre una faena
- A presentar-te i acomiadar-te d'algu, sense oblidar els agrai-ments


**I PER A FER-HO USARÀS...**

- Lèxic relacionat amb la faena: oficis i centres de treball
- Verbs relacionats amb la faena
- Paraules que serveixen per a preguntar (interrogatius)
- Les terminacions de paraula per a formar oficis
- Una pronunciació correcta de la e oberta /ε/

**I abans de començar...**


- 1 [5 min] Et sonen aquests oficis? Són oficis tradicionals que hem anat oblidant o que han sigut substituïts per altres de més moderns. Relaciona l'ofici amb el dibuix i, després, digues en què consisteix.

canterer, picapedrer, sabater, cisteller/vimeter, teixidora, ferrer, castanyera, esmolador



Escoltem i...

## Dotoregem una mica

- 2  [5 min] Daniel ha decidit que vol canviar de faena i té una cita amb l'orientadora del Servef. Escolta la conversa que tenen i para atenció, perquè després t'esperen unes quantes preguntes.
- 3 [5 min] Comprovem si has parat atenció al diàleg. Marca si són verdaderes o falses aquestes informacions i, si són falses, digues per què.

Daniel ha d'agafar l'ascensor que hi ha al principi del corredor.	V	F
En acabar CQU, Daniel començà un cicle formatiu de Gestió Administrativa.	V	F
Daniel no es fia de buscar faena per Internet perquè són ofertes poc fiables.	V	F
Encara que s'haja format com a administratiu, segons Carme, Daniel ho tindrà complicat per a trobar faena en el sector.	V	F
Per a trobar ofertes de faena, Daniel es pot subscriure a la llista de distribució del Servef.	V	F
A Daniel l'han despatxat dels grans magatzems i per això està buscant faena com a administratiu.	V	F

- 4 [5 min] Ara comenta amb el teu company les respostes d'aquestes preguntes.

- Una de les primeres faenes que va tindre Daniel va ser de llanterner. En què consisteix aquest ofici?
- Què són uns grans magatzems?
- Què és un reposador?
- Daniel diu que va treballar en una fàbrica de bolquers. Què són els bolquers?
- Què és un currículum?
- A què es dedica un cambrer?







## Si t'hi has fixat bé...

Has escoltat com pronuncien les *e* els personatges del diàleg? Per exemple, recordes paraules com *perfecte*, *ofertes* i *exemple*?

En valencià hi ha dos *e*. Tenim la *e* tancada, que en fonètica es representa /e/ i la *e* oberta, /ɛ/. La /e/ és molt habitual en altres llengües com el castellà (*empleo*), o en francès, (*téléphone*). La /ɛ/ es pronuncia en anglés (*cat*) o en francès (*bête*). Per a pronunciar-la pots prendre com a referència aquestes dos llengües o pots col·locar la boca com si pronunciaries una *a*, però pronuncies una *e*.

- 5  [4 min] Escolta aquestes paraules i digues en quines apareix el so /ɛ/.



- 6  [4 min] Escolta les dos pronúncies i marca la que siga correcta, la primera o la segona. Atenció, que totes aquestes paraules tenen /ɛ/.

	1a	2a
a) expert		
b) correspondència		
c) perfecte		
d) model		
e) oferta		
f) experiència		

- 7 [4 min] Ara et toca a tu pronunciar aquestes paraules. Veuràs que quan acabes pareixeràs tot un valencià quan parles.

Daniel-perfecte-experiència-oferta-correspondència-experiència-model



Detectar les /ɛ/ oralment és fàcil, però en l'escrit, no tant. Si una *e* té un accent obert (*è*), sabem que sona /ɛ/. En els casos en què no hi ha accent, has de tindre memòria auditiva. A més, recorda que les *e* àtones, és a dir, les que no es pronuncien amb força en una paraula, mai són obertes. Per a facilitar-te la faena, marcarem les /ɛ/ no accentuades amb una *e* (*expert*), i farem el mateix amb les *o* obertes, que explicarem en l'episodi 3. Atenció, però, perquè només les marcarem en els textos de lectura i en les activitats.

I si vols practicar més fonètica relacionada amb aquest episodi, fes les activitats O1 i O2 del quadern d'activitats.

